

2023-2024

ASSOCIATION ÉTUDIANTE DE  
**COMMON LAW**  
STUDENT SOCIETY

GUIDE DE PREMIÈRE ANNÉE



# PREMIÈREMENT, FÉLICITATIONS, VOUS AVEZ RÉUSSI!

Votre période d'études en droit va bientôt commencer. Les prochaines semaines seront une transition intense entre le monde d'où vous venez - études de premier cycle, études supérieures, travail, années de congé - et un processus d'apprentissage rigoureux et enrichissant.

L'AÉCLSS est le gouvernement étudiant officiel de la Faculté de droit (section de common law), composé d'étudiant.e.s des programmes de common law anglais et français. L'un de nos principaux objectifs pour l'été était de nous assurer que vous disposiez des outils nécessaires pour démarrer vos études en droit cet automne.

Ce guide vous donnera un aperçu du fonctionnement administratif, des affaires académiques, des initiatives étudiantes et de nos propres conseils pour naviguer le campus de l'Université d'Ottawa (nourriture, où aller quand vous ne pouvez plus étudier, choses à lire quand la jurisprudence devient floue, etc.) Nous sommes conscients que de nombreux/nombreuses étudiant.e.s choisiront de rester à la maison pour l'année à venir. Quel que soit votre choix personnel de déménager à Ottawa, ou de rester dans une autre ville pendant toute ou une partie de l'année, ce guide contient des informations utiles et vous donne un excellent aperçu de ce qui vous attend au cours de la prochaine année de votre vie. Afin de garantir la pertinence de ce guide, tant cette année, face aux défis posés par la pandémie mondiale, que l'année prochaine, où nous espérons passer toute notre année ensemble en personne, nous avons indiqué dans les sections comment les services diffèrent pour cette année et comment ils fonctionnent traditionnellement.

À tout moment au cours de votre première année (et au-delà), n'hésitez pas à contacter l'un des membres de l'exécutif si vous avez des questions. Nos courriels sont disponibles sur notre site web. Nous avons également des heures de bureau chaque semaine, pendant lesquelles vous pouvez nous parler en personne. Nous avons mené nos campagnes pour vous, nous avons été élus pour vous, et nous donnons volontairement notre temps pour vous afin de rendre votre expérience la meilleure possible! La Faculté de droit - et, en fait, la profession juridique dans son ensemble - est un environnement incroyablement favorable, et vos professeur.e.s et vos pairs de deuxième année seront une source de soutien et de conseils tout au long de votre séjour à l'Université d'Ottawa.

Prenez votre temps et profitez-en. Les trois prochaines années seront un défi, mais elles seront aussi incroyablement mémorables et utiles, non seulement pour vos futures carrières, mais aussi en tant que leaders de la profession.

Bienvenue, et nous espérons vous voir tous bientôt,

• **L'équipe exécutive**

# 2023-2024

# ÉQUIPE EXÉCUTIVE

Nous vous entendons et nous sommes là pour vous. Nous sommes votre gouvernement étudiant.



Robyn-Lee Hotte  
**Présidente**



Emily Keeping  
**VP anglais**



Mehak Rana  
**VP externe**



Camille Pélet  
**VP français**



Natasha Gosselin  
**VP sociale**



Mitchell Tucker  
**VP athlétisme**



Alisha Kara  
**VP revendications**



Leona Connelly  
**VP communications**



Shirin Nasiri  
**VP équité**

Vacant  
**VP clubs**



Ryan Vandespyker  
**VP finances**

# CONTENU

---

<b>Le coin étudiant</b>	6
<hr/>	
<b>Ressources financières</b>	
• Service d'aide financière	8
• Crise financière	8
<hr/>	
<b>Logistique administrative</b>	
• Carte uOttawa	9
• Trouvez votre	9
• Stationnement sur le campus	9
• Choses gratuits	10
• Régime de travail-étude	11
• U-Pass	11
• Obtenir votre horaire	12
<hr/>	
<b>La structure du programme</b>	13
• Petits groupes en première année	14
• Trimestre de janvier	14
• Cours obligatoires	14
• Exigence du mémoire de recherche	14
• Exigence du tribunal-école	14
• Options	15
• Concours de plaidoirie	15
• Cliniques	15
• Stage proposé par l'étudiant	16
• États de droit et examens	16
<hr/>	
<b>Recherche et l'étude</b>	
• Imprimer sur le campus	17
• Bâtiment sur l'avenue King Edward	17
• Bibliothèque de droit Brian-Dickson	18
<hr/>	
<b>Règlements et procédures</b>	
• Barreau de l'Ontario	19
• Faculté	19
• Université	19
• Environnement d'apprentissage sécuritaire	19

# CONTENU

---

## **Bien-être et aide aux étudiants**

- Centre étudiant de Common Law 20
  - Programme de réussite scolaire 20
  - Tutorats Accès/Équité 20
  - Tutorats 21
  - Programme de mentorat en pleine conscience juridique 21
  - Service d'accommodements scolaires SASS 21
  - Étudiant nécessitant un accommodement scolaire 21
  - Prendre soin de soi-même : counselling et bien-être 22
- 

## **Services Scolaires**

- La boutique du campus 23
  - Brightspace 23
  - InfoService 23
- 

## **Services de carrière**

- Carrières et développement professionnel
  - Journée des carrières 24
  - Programmes de développement professionnel 24
  - La Source 25
  - Évènements de recrutement 25
- 

## **Activités parascolaires**

- S'impliquer: les clubs étudiants 26
  - Association étudiante de Common Law Student Society (AÉCLSS) 26
  - Syndicat étudiant de l'Université d'Ottawa (SÉUO) 27
  - Les sports sur le campus 27
- 

## **Services Techniques**

- Internet et ordinateurs sur le campus 28
  - L'accès au Wi-Fi sur le campus 28
  - Questions technologiques 28
  - Microsoft Office et autres logiciels 28
- 

## **Services de santé et médicaux**

- SÉUO 29
- 

## **Student Social Life**

30

## **Ressources additionnelles**

31

## **Commanditaires**

32

# LE COIN DES ÉTUDIANTS



"Félicitations pour votre entrée dans la profession juridique ! Votre première année sera une expérience tourbillonnante, alors n'oubliez pas de vous appuyer sur vos pairs et sur les années supérieures pour vous soutenir. N'oubliez jamais votre valeur et ce qui vous a permis d'arriver là où vous êtes aujourd'hui. Ne laissez pas le syndrome de l'imposteur vous empêcher d'être géniaux !"

**- Chauntae De Gannes, JD 2023**



"Le temps que vous passerez à la faculté de droit sera l'un des plus beaux jours de votre vie. Veillez à ne pas passer à côté des bonnes expériences qui s'offrent à vous simplement parce que vous êtes trop concentré sur votre avenir. Vous pouvez avoir de bonnes notes tout en faisant des activités qui vous rendent heureux en dehors de l'école."

**- Samantha Moreau, 2L, JD 2025**



"C'est vrai, commencer sa première année d'études de droit peut être assez décourageant. Mais ce n'est pas une fatalité ! Si vous abordez chaque jour avec enthousiasme et ouverture d'esprit et si vous apprenez à vous appuyer sur vos pairs pour obtenir du soutien et des conseils, vous prendrez rapidement le pli. Votre première année passera en un clin d'œil ; profitez de chaque instant !"

**- Avery Chisholm, 2L, JD 2025**



"Les premiers jours sont les plus difficiles. Lorsque les choses deviennent plus dures, rappelez-vous de la raison pour laquelle vous êtes ici et concentrez-vous sur vos objectifs finals. Souvenez-vous qu'à la fin de chaque tempête il y a un arc-en-ciel!"

**- Evan Young, JD 2023**



"Ne vous concentrez pas sur ce que font les autres. Ce sont vos capacités et votre dévouement qui vous ont permis d'arriver jusqu'ici. N'oubliez pas de profiter de votre expérience à la faculté de droit ; croyez-moi, le temps passe vite."

**- Kateryna Borodenko, JD, 2022**



"Ne vous fiez pas aux films et émissions de télévision. La faculté de droit n'a pas besoin d'être égorgée. Je n'aurais pas survécu à ma première année sans tous les amis que je me suis faite en chemin. Étudiez ensemble, posez-vous des questions et poussez-vous les uns les autres vers le succès... c'est à ça que servent les amis!"

**- Isabelle Santerre 3L, JD 2024**





"Faire un plan d'études est la meilleure façon de rester sur la bonne voie, mais assurez-vous de prendre des pauses. Ne laissez pas vos études vous consumer! Prenez le temps de vous détendre et de prendre soin de vous." - **Mira Nemr, JD 2023**



"Vous vous joignez à un réseau professionnel et votre réputation vous suivra pour le reste de votre vie. Traité les gens difficiles avec gentillesse, choisissez les résolutions au lieu de l'escalade, passez au moins une partie de votre temps libre à redonner à une communauté à laquelle vous appartenez et essayez de ne pas oublier que la faculté de droit est un privilège" - **Michelle Liu, JD 2023**



L'école de droit est difficile! Ne te culpabilise pas si tu trouves ça dur, c'est normal. Travaille fort, posez des questions et faites vos lectures - tout ira bien et vous vous habituerez à la charge de travail." - **Robyn-Lee Hotte, 3L, 2024**



"Félicitations pour cette nouvelle aventure qui commence! L'école de droit constitue une opportunité en or de rencontrer plein de personnes passionnantes, d'apprendre de professeurs chevronnés et de créer des souvenirs dont tu te rappelleras toute ta vie. Si le chemin peut être cahoteux au début, rappelle-toi que la première année est la pire et que tout se place par la suite. Mes conseils : dis "oui" à toutes les opportunités qui se présentent à toi, demande de l'aide lorsque tu en as besoin et prends du temps pour toi." - **Anne Fontaine, JD (PCLF) 2023**



---

# RESSOURCES

## FINANCIÈRES



## Aide financière

Le service d'aide financière et bourses permet aux étudiant.e.s d'accéder à une variété de ressources financières, dont des renseignements sur des prix et des bourses, comment payer vos frais de scolarité, et des conseils concernant les prêts étudiants. Le lien suivant vous amène à la page principale de renseignements du service : Plusieurs prix et bourses sont mis à votre disposition en tant d'étudiant.e de l'uOttawa. Le lien suivant vous dirigera à des renseignements concernant des prix et bourses qui sont spécifiquement disponibles aux étudiant.e.s de Common Law : En cliquant sur l'hyperlien « portail étudiant » via le lien suivant, vous accéderez à un site web où vous pourrez postuler à plusieurs prix et bourses qui vous sont disponibles :

Toutefois, n'oubliez pas de remplir le questionnaire financier, ce qui est obligatoire pour postuler à la plupart des prix et des bourses que vous trouverez sous l'onglet Finances et emplois sur uoZone.

## Crises financières


Si vous avez l'impression de sombrer dans la détresse financière, ou si vous avez été victime d'un crime ou d'un autre incident qui vous cause des difficultés financières, prenez rendez-vous avec le Bureau d'aide financière et de prix en leur envoyant un courriel au [loansandawards@uOttawa.ca](mailto:loansandawards@uOttawa.ca) ou en personne à l'édifice Desmarais, salle 3156. Ils évalueront l'urgence de votre situation et feront de leur mieux pour vous trouver l'aide dont vous avez besoin.




# LOGISTIQUES ADMINISTRATIVES

## CARTE ÉTUDIANTE uOTTAWA

Votre carte étudiante de l'uOttawa est votre carte d'identité officielle. Elle peut être utilisée pour acheter de la nourriture sur le campus ainsi que des manuels scolaires et des effets scolaires à la librairie. Il est important de savoir que vous devez apporter votre carte de l'uOttawa avec vous lorsque vous passez vos examens.

Vous pouvez demander votre carte soit en ligne ou en personne. Le processus d'obtenir votre carte sera beaucoup plus simple si vous faites votre demande avant le début des cours. Sur le lien suivant, vous trouverez des renseignements supplémentaires concernant les processus en ligne et en personne : 

## COMMENT VOUS ORIENTER

Nous savons que cela peut être difficile de vous orienter autour du campus pendant les premières semaines du semestre. Le lien suivant vous apporte à une carte virtuelle interactive du campus : 

Beaucoup de vos cours auront probablement lieu à la faculté de droit, le pavillon Fauteux, situé au 57 rue Louis-Pasteur. Toutefois, lisez attentivement votre horaire avant de chaque cours afin de vous assurer que vous savez où vous devez vous rendre, puisque certains cours ont lieu dans d'autres édifices sur le campus de l'uOttawa!




## VUE D'ENSEMBLE:

- Carte uOttawa
- Comment vous orienter
- Stationnement sur le campus
- Choses gratuites
- Votre passe OC Transpo
- Régime de travail-étude
- Obtenir votre horaire



## STATIONNEMENT SUR LE CAMPUS

Pour obtenir un permis de stationnement pour le campus, vous devez en faire la demande auprès des Services de stationnement. Il y a quelques parkings sur le campus, mais l'UPass est inclus dans le cadre de vos études, ce qui donne aux étudiant.e.s un accès gratuit et illimité aux transports en commun d'Ottawa (y compris le réseau de train léger). 

Assurez-vous de bien peser le coût d'un permis de stationnement par rapport à l'UPass avant de prendre une décision. En outre, les places de stationnement sont vendues rapidement, alors assurez-vous de faire votre demande le plus rapidement possible.

# CHOSSES GRATUITES

Profitez des services gratuits offerts sur le campus. Les étudiants, le Bureau du développement durable et le SÉUO ont mis en place des services pour vous aider lorsque votre budget est serré. Les initiatives et les services disponibles sont nombreux, mais en voici quelques-uns mis en place des services pour vous aider lorsque votre budget est serré. Les initiatives et les services disponibles sont nombreux, mais en voici quelques-uns :



## La Gratuiterie

La gratuiterie est située en face du pavillon Fauteux, au 100 rue Thomas More. C'est un guichet unique ouvert à tous les membres de la communauté de l'uOttawa, qui vous permet de faire des dons de choses dont vous n'avez plus besoin et d'obtenir GRATUITEMENT des choses que vous voulez. Quelques objets communs que vous pouvez y trouver : des vêtements, des livres, des fournitures de bureau, parmi d'autres.



## La banque alimentaire du SÉUO

La banque alimentaire du SÉUO est située au sous-sol du Centre universitaire, salle 0015. Elle est là pour apporter aux étudiant.e.s. de l'uOttawa et à leurs familles de l'aide alimentaire. Obtenez des renseignements supplémentaires au :



# LE RÉGIME DE TRAVAIL-ÉTUDE

Le Régime travail-études (RTE) vous donne la possibilité de travailler sur le campus. Des emplois à temps partiel sont disponibles pendant l'année universitaire et des emplois à temps plein sont disponibles pendant l'été. Vous acquérez une expérience professionnelle précieuse qui vous rendra plus employable après l'obtention de votre diplôme. Les étudiant.e.s en droit acceptent souvent de travailler en tant d'assistant.e d'enseignement ou d'assistant.e de recherche. Certains travaillent également au Centre de carrière et de développement professionnel au sein de la Section de Common Law. La disponibilité de ces postes varie, alors consultez le navigateur du RTE pour voir les postes vacants. Vous pouvez accéder au Navigateur en vous connectant à uoZone et en cliquant sur « Finances et emplois ». Cliquez ici pour des renseignements supplémentaires :

Pour soumettre une demande d'admission au Régime travail- études (RTE), vous devez :

- Vous connecter au navigateur pour le RTE (via uoZone);
- Remplir le questionnaire financier; et
- Cliquer sur Admission.

Vous pouvez généralement consulter l'état de votre demande dans le navigateur travail-étude dans un délai de 72 heures. Une fois que votre demande est approuvée, vous pouvez utiliser le navigateur travail-étude pour :

- Créer votre CV;
- Rechercher et postuler à des postes de travail-étude; et
- Signer le contrat de travail avec votre nouvel employeur.


# U-PASS


Chaque année, une partie de vos frais de scolarité est consacrée à votre UPass, qui vous donne un accès illimité au réseau de transport public d'Ottawa et de Gatineau. L'UPass est un programme obligatoire pour tous les étudiant.e.s à temps plein. Le coût de l'UPass est ajouté automatiquement à votre compte étudiant et est payé avec vos frais de scolarité.

Vous pouvez vous retirer du programme UPass seulement si vous satisfaites un des critères d'exemption. Ici vous trouverez des détails sur les exemptions et comment vous retirer.

Il faut ramasser votre premier UPass en personne. La distribution des UPass pour l'automne/hiver 2023 aura lieu au pavillon Tabaret, salle 112 (consultez les heures d'ouverture ici). Vous devez apporter votre numéro étudiant et votre carte étudiante ou une pièce d'identité émise par le gouvernement quand vous ramassez votre UPass.

Si vous avez déjà été étudiant.e à l'uOttawa et vous détenez déjà un UPass, rechargez-le à l'une des stations de recharge au Centre universitaire, au niveau du sol devant le magasin du campus.

En savoir plus sur votre UPass : 





# Obtenir votre horaire

**Vos** premiers jours, voire vos premières semaines, seront amusants. Par "amusants," nous entendons que vous irez de classe en classe, en essayant de savoir si vous êtes assis dans la bonne. Nous l'avons tous fait et nous continuons à le faire. Ne vous inquiétez pas.

Pour vérifier votre horaire, connectez-vous à uoZone, cliquez sur Applications, puis sur Mon horaire. Sélectionnez votre trimestre (automne 2023 / hiver 2024) □ Continuer □ Vue du calendrier hebdomadaire, puis choisissez la semaine pour laquelle vous avez besoin du calendrier. Cela devrait ressembler à ceci :

Time	Monday Sep 9	Tuesday Sep 10	Wednesday Sep 11	Thursday Sep 12	Friday Sep 13	Saturday Sep 14	Sunday Sep 15
8:00AM		CML 12051 - A00 PUBLIC & CONST. LAW (1/2) Lecture 8:30AM - 9:50AM Fauteux Hall 147 Instructors: Vanessa Ann MacDonnell	CML 11081 - C00 PROPERTY (Part 1 of 2) Lecture 8:30AM - 9:50AM Fauteux Hall 147 Instructors: Tenille Elizabeth Brown				
9:00AM	CML 12071 - F00 TORTS (Part 1 of 2) Lecture 9:00AM - 11:20AM Fauteux Hall 315 Instructors: Bruce Feldthusen						
10:00AM		CML 11021 - D00 CONTRACTS (Part 1 of 2) Lecture 10:00AM - 11:20AM Fauteux Hall 351 Instructors: Katherine A. Szilagyi		CML 11021 - D00 CONTRACTS (Part 1 of 2) Lecture 10:00AM - 11:20AM Fauteux Hall 351 Instructors: Katherine A. Szilagyi			
11:00AM						CML 11081 - C00 PROPERTY (Part 1 of 2) Lecture 11:30AM - 12:50PM Fauteux Hall 147 Instructors: Tenille Elizabeth Brown	
12:00PM							
1:00PM		CML 11031 - B00 CRIMINAL LAW & PROCEDURE (1/2) Lecture 1:00PM - 2:20PM Fauteux Hall 147A Instructors: Graham Mayeda		CML 11031 - B00 CRIMINAL LAW & PROCEDURE (1/2) Lecture 1:00PM - 2:20PM Fauteux Hall 351 Instructors: Graham Mayeda	CML 12051 - A00 PUBLIC & CONST. LAW (1/2) Lecture 1:00PM - 2:20PM Fauteux Hall 147 Instructors: Vanessa Ann MacDonnell		
2:00PM		CML 11011 - A00 LEGAL FOUNDATIONS (1/2) Lecture 2:30PM - 3:50PM Fauteux Hall 302 Instructors: Melanie Mallet	CML 12071 - F00 TORTS (Part 1 of 2) Lecture 2:30PM - 3:50PM Fauteux Hall 232 Instructors: Bruce Feldthusen				
3:00PM							
4:00PM	CML 11081 - C00 PROPERTY (Part 1 of 2) Lecture 4:00PM - 5:50PM Fauteux Hall 147 Instructors: Tenille Elizabeth Brown	CML 11061 - G00 DISPUTE RES & PROF RESP (1/2) Lecture 4:00PM - 5:50PM Fauteux Hall 147A Instructors: Eliot Zweibel, Marina Pavlovic					
5:00PM							
6:00PM							
7:00PM							

En dessous de l'horaire, vous pourrez ajouter ou supprimer certains éléments, notamment l'emplacement de la salle, le nom du/de la professeur.e, les périodes de temps, etc.

Ça se peut que vous vous demandiez : « Mais comment puis-je me souvenir de mon horaire ? » Voici quelques options qui ont fonctionné pour les étudiants dans le passé :

1. Faites une capture d'écran et envoyez-la à votre téléphone et/ou à votre courriel;
2. Ajoutez-le à votre calendrier sur Outlook ou votre application Calendrier sur votre téléphone/ordinateur – ou à une application spécialisée comme iStudiezPro (pour gérer vos devoirs, votre emploi du temps, et vos notes) ; ou
3. Allez-y à l'ancienne ! Imprimez une copie et gardez-la pliée dans votre poche arrière, votre sac à main, votre portefeuille, etc.

Veuillez noter que l'uoZone n'est pas mis à jour si votre professeur.e annule ou programme des cours de rattrapage. Votre prof va probablement communiquer de tels changements par courriel ou sur Brightspace. Il serait donc judicieux d'en prendre note dans votre propre calendrier.

# LA STRUCTURE DU PROGRAMME



## PETITS GROUPS EN PREMIÈRE ANNÉE



Vous devez maintenant avoir compris que tous les étudiant.e.s ont été divisés en deux types de « petits groupes » : Délits civils et Compétences professionnelles des juristes. Vos petits groupes seront composés d'environ 30 étudiant.e.s. Vos grands groupes, constitués des trois petits groupes réunis, comprendront environ 80 étudiants.e.. Toutes vos autres classes – Législation, Droit pénal, Droit des biens, Droit des contrats et Droit constitutionnel I – se tiendront avec les deux autres petits groupes.



Le format de petit groupe est un forum de discussion sain et intime avec vos pairs. Il vous permettra de poser davantage de questions et de participer à des exercices d'apprentissage pratiques. Une partie de votre temps en petit groupe sera consacrée aux ateliers de recherche juridique et d'écriture, donnés par l'Académie de rédaction juridique.



Les antécédents dans des domaines particuliers ne détermineront pas votre succès dans votre cours en petit groupe. Vos professeur.e.s ne s'attendent pas à ce que vous ayez des connaissances ou de l'expérience dans le domaine de droit de votre petit groupe. Ce format est simplement une occasion de vivre un cours de première année dans un cadre plus petit, qui vous permettra de mieux connaître vos pairs et votre professeur.e. En dehors du matériel du cours, vous pouvez approcher le/la professeur.e de votre petit groupe si vous rencontrez des difficultés. Il/elle connaîtra votre nom et sera en mesure de vous aider à naviguer vos études en droit.

## Cours pour années supérieures

Lors de vos années supérieures, vous devez généralement suivre 5 cours au semestre d'automne, 1 cours intensif en janvier, et 4 cours au semestre d'hiver. De plus, vous aurez plus de variété et de choix en matière de cours qui vous intéressent. Si le choix et la disponibilité des cours vous intéressent, veuillez consulter le moteur de recherche de cours sur le site web de la faculté afin de voir les options qui ont été offertes antérieurement.

Les étudiant.e.s doivent suivre les cours d'années supérieures obligatoires suivants avant d'obtenir leur diplôme:

- 1.Droit constitutionnel II
- 2.Droit administratif
- 3.Droit des sociétés
- 4.Procédure civile

Le cours de droit constitutionnel II doit être suivi en deuxième année ; les trois autres cours obligatoires peuvent être suivis en deuxième ou troisième année. L'ordre des cours et les exigences du programme sont disponibles sur le site web de la faculté.

Pour vous assurer que vous avez satisfait à toutes vos exigences, vous pouvez consulter votre rapport d'avis académique dans votre centre étudiant uoZone. 🌐



## Trimestre de janvier

Au semestre d'automne, vous aurez quatre cours « Introduction à la résolution de différends » (communément appelé « RDD »). Il se peut que cela n'apparaisse pas dans votre horaire de cours sur uoZone, mais vous recevrez des courriels avec plus de détails à ce sujet. Vous suivrez ensuite le cours RDD tous les jours pendant 3 heures pendant le semestre de janvier, qui se déroule du 4 au 22 janvier 2024. C'est le seul cours que vous suivrez pendant le semestre de janvier. Cela conclut alors votre cours RDD pour l'année, et il ne sera pas poursuivi pendant le semestre d'hiver. Vous aurez une courte pause après le semestre de janvier, car le semestre d'hiver commencera le 29 janvier 2024. 🌐

Au cours des années supérieures, vous pouvez choisir le cours intensif de janvier que vous souhaitez suivre. Il suit le même format, c'est-à-dire que vous suivez le même cours pendant 3 heures chaque jour. Si vous êtes curieux de savoir quels cours intensifs de janvier peuvent être offerts lors de vos années supérieures, vous pouvez consulter le moteur de recherche de cours.

## Exigence du mémoire de recherche

À un moment donné de votre programme, vous devrez également remplir l'exigence d'un mémoire de recherche. Chaque étudiant.e doit préparer un travail critique de recherche et de rédaction juridique, qui aboutira à un article similaire à celui d'une revue de droit. Cette exigence peut être remplie dans le cadre des travaux de cours d'un grand nombre de cours d'années supérieures ou dans le cadre d'une recherche indépendante dirigée et supervisée par un membre du corps professoral. La rédaction d'un mémoire de recherche dans le cadre d'un cours peut également vous donner l'occasion d'obtenir une note dans un cours d'année supérieure qui peut être initialement notée selon la méthode « satisfaisante/non-satisfaisante. » 🌐

## Exigence de la plaidoirie


Tout.e étudiant.e en Common Law à l'Université d'Ottawa doit satisfaire l'exigence de la plaidoirie. La faculté a une liste de cours approuvés sur son site Web qui remplissent cette exigence, tels qu'un cours de négociation ou de médiation de niveau supérieur, ou un cours de plaidoirie en première instance ou en appel. Vous pouvez également satisfaire à cette exigence en faisant partie d'une équipe d'un tribunal-école ou en étant sélectionné pour travailler à la Clinique Juridique. Les descriptions de cours vous indiqueront si le cours peut être utilisé pour satisfaire à l'exigence de plaidoirie.








## Options

StuLes étudiant.e.s ont la possibilité de sélectionner une option dans un domaine spécifique et de recevoir une reconnaissance de cette réalisation sur leur relevé de notes. Afin de compléter une option, il est nécessaire de suivre un certain nombre de cours provenant d'une liste de cours désignés pour une option particulière. Le concept sous-tendant cette option repose sur l'idée qu'elle offre une formation rigoureuse dans des domaines juridiques précis, permettant à ceux qui la complètent de mettre en valeur leur intérêt et leur expérience sur leur relevé de notes. Pour consulter la liste des domaines proposant des options ainsi que pour obtenir des détails sur la marche à suivre pour satisfaire une option, visitez : 



## Cliniques

La Faculté de droit est associée à un certain nombre de cliniques juridiques qui fournissent des services juridiques gratuits dans un domaine spécifique. Vers la mi-année universitaire, les étudiants en première année de droit ont la possibilité de postuler des postes au sein de ces cliniques, en vue d'un démarrage durant l'été ou l'année universitaire suivante (c'est-à-dire l'été 2024 ou le mois de septembre 2024). Des séances d'information sont généralement organisées avant la date limite de dépôt des candidatures. Vous trouverez des informations détaillées sur les cliniques disponibles sur le site web de la faculté ainsi que dans le moteur de recherche de cours (sélectionnez Format de cours : Clinique). 

## Concours de plaidoirie

Notre programme de plaidoirie, dirigé par le professeur Daimsis, est l'un des meilleurs au monde. Chaque année, nos équipes se classent parmi les meilleurs, surpassant les concurrents d'Ivy-Leagues. Les concours de plaidoirie constituent une excellente méthode pour acquérir de l'expérience en matière de plaidoirie.

Un concours de plaidoirie n'est pas un procès simulé, car il n'y a pas de témoins ni de preuve et les participants ne s'opposent pas ou ne s'interrompent pas. Les concours de plaidoirie fonctionnent de la même manière que les appels, où les avocats rédigent des arguments basés sur la loi, défendent leur client, et présentent ces arguments à un juge qui à son tour pose des questions.


Tous les étudiants et étudiantes de première année ont la possibilité de prendre part à l'un de nos tribunaux-écoles internes, qu'il s'agisse du tribunal-école Nelligan O'Brien Payne ou du concours de plaidoirie Heenan Blaikie.

Afin de faire part d'un concours en deuxième et troisième année, vous devez faire un essai en début septembre. Si vous êtes placé dans une équipe, le concours peut satisfaire votre exigence de plaidoirie orale. Les plaidoiries sont complétées pour obtenir des crédits de cours à la faculté de droit, et donc toute personne faisant partie d'une équipe devra abandonner un cours au cours du semestre, comme spécifié par l'entraîneur de son équipe de plaidoirie spécifique. Participer à un concours de plaidoirie peut être l'une des expériences les plus enrichissantes de la faculté de droit, et tout le monde est encouragé à participer au concours de plaidoirie Nelligan et à faire des essais pour une équipe en deuxième et troisième année.



## Stage proposé par l'étudiant

L'apprentissage expérientiel peut être un complément très précieux à vos études de droit, surtout lorsqu'il permet de découvrir différents domaines de pratique et environnements de travail. Les stages proposés par les étudiants (SPE) sont une façon pour les étudiants d'acquérir une telle expérience du monde réel tout en obtenant des crédits pour le temps investi. Pour initier un SPE, les étudiants doivent entrer en contact avec un juriste, obtenir son approbation pour devenir stagiaire, et enregistrer le stage auprès de la faculté. Les SPE peuvent être effectués auprès d'un praticien indépendant, au sein de n'importe quelle instance gouvernementale au Canada, dans les services juridiques de banques ou d'entreprises privées, dans des agences de l'ONU, au sein des ambassades canadiennes à l'étranger, et ailleurs.

Avant de chercher un stage, nous vous recommandons de prendre un peu de temps pour vous familiariser avec les limites et les procédures d'un SPE. Pour plus d'informations sur l'admissibilité et les conditions des SPE, cliquez sur : 



## États de droit

Les examens de la faculté de droit étant à livre ouvert, les étudiant.e.s rédigent ce que l'on appelle des états de droit. Il s'agit des notes que vous avez prises tout au long de l'année sur les cours et les lectures, organisées de manière à être facilement accessibles lors d'un partiel ou d'un examen final.


De nombreux/nombreuses étudiant.e.s préparent à la fois un résumé détaillé (comprenant une grande quantité d'informations) et un résumé plus court (contenant principalement des ratios/règlements et/ou des tests juridiques) qu'ils/elles apportent lors de leurs examens.

Dans un monde idéal, vous feriez tous vos propres résumés. En effet, faire votre propre résumé est une excellente méthode d'étude, car cela vous oblige à réviser, à synthétiser et à vous assurer que vous avez compris toute la matière que vous avez couverte durant l'année. Ce que vous incluez dans votre résumé dépend de vous et de votre propre style d'apprentissage. Certains optent pour des organigrammes et des diagrammes, d'autres pour des paragraphes ou des puces.

Vous trouverez ci-dessous quelques conseils utiles pour rédiger vos résumés :


- Commencez votre résumé le plus tôt possible.
- Incluez une table des matières pour comprendre comment les cas sont liés les uns aux autres. Cela facilite également l'accès à l'information pendant l'examen.
- Vous pouvez envisager d'utiliser un code couleur, mais prenez en compte l'utilité et le coût de d'imprimer en couleur si vous prévoyez d'apporter une version papier de votre résumé à l'examen.
- Indiquez les numéros de page du manuel pour les cas que vous avez inclus dans votre résumé. Avoir les numéros de page des cas peut être utile si vous devez vérifier des informations que vous avez oubliées ou omises dans votre résumé.

En raison de contraintes de temps, il n'est pas toujours possible de rédiger votre propre résumé pour chaque cours. Il peut être utile de consulter le résumé d'un étudiant de dernière année qui a déjà suivi le cours.


L'AECLSS gère une base de données de résumés en ligne à laquelle les étudiants anglophones et francophones en Common Law peuvent accéder pour obtenir des résumés de cours (organisés par cours, par professeur et par année universitaire). Les étudiants sont encouragés à télécharger leurs propres résumés une fois qu'ils ont terminé un cours, afin de favoriser une communauté inclusive et solidaire, tout en aidant les autres à réussir. 

## Examens

Les examens de droit consistent souvent en des questions factuelles qui sont essentiellement des histoires écrites par votre professeur. Ces questions vous demandent de "repérer les problèmes" (c'est-à-dire de trouver les problèmes juridiques en utilisant le matériel de cours que vous avez appris au cours du semestre) et de répondre aux questions du point de vue que votre professeur vous a demandé d'adopter (par exemple, en tant qu'avocat du client, avocat de la partie adverse ou juge statuant sur l'affaire). Certains examens de droit comprendront également des essais, des réponses courtes, des réponses longues ou des questions à choix multiples.

Vos examens seront très probablement sous forme d'une série de faits. Les faits sont essentiellement des histoires que votre professeur a écrites et qui décrivent le problème juridique d'une personne. En tant que candidat à l'examen, vous devez répondre aux questions posées en adoptant le point de vue demandé par votre professeur, soit en tant qu'avocat du client, avocat de la partie adverse ou juge statuant sur l'affaire. Vous devrez utiliser le matériel de cours que vous avez appris au cours du semestre ou de l'année. Certains examens de droit peuvent également inclure des dissertations, des questions à réponse courte, à réponse longue ou à choix multiples. 

Certains professeurs partagent d'anciens examens avec la classe, ce qui permet aux étudiants de se pratiquer et de savoir à quoi s'attendre. De plus, bien qu'ils soient datés, certains examens sont également disponibles sur le site web de la Faculté.

Vous pouvez trouver votre horaire d'examen personnalisé dans uoZone (Applications > Votre calendrier d'examens) ou en consultant le site de la Faculté : 


# LA RECHERCHE ET L'ÉTUDE



## IMPRIMER SUR LE CAMPUS



### DocUcentre

Le DocUcentre est l'endroit où vous devez vous rendre pour les services d'impression sur le campus et pour trouver et acheter tous les guides de cours énumérés par votre professeur dans le programme. Le DocUcentre est particulièrement utile pour imprimer des fichiers volumineux, tels que vos états de droit, ou des documents que vous aimeriez faire relier, comme votre mémoire pour le concours de plaidoirie. N'oubliez pas que le DocUcentre est très fréquenté pendant la période des examens, alors assurez-vous de vous donner suffisamment de temps pour imprimer vos documents et pour vous familiariser avec eux avant les examens. De plus amples informations sont disponibles sur le lien suivant : 



### Imprimantes à la bibliothèque

Le moyen le plus simple d'imprimer à la bibliothèque est de le faire directement à partir de votre ordinateur. Cliquez ici pour accéder au portail uoPrint, qui fournit des instructions détaillées expliquant les étapes à suivre pour satisfaire tous vos besoins d'impression. Le portail vous permettra de sélectionner l'imprimante de votre choix (probablement celle de la bibliothèque de droit Brian Dickson) et de recharger en ligne le solde d'impression sur votre carte de l'Université d'Ottawa. Ensuite, utilisez votre carte de l'Université d'Ottawa pour que les imprimantes reconnaissent votre demande d'impression et votre travail d'impression sera lancé ! Une fois que vous commencez à envoyer des fichiers aux imprimantes, ces dernières les conserveront pendant une période de quatre (4) heures.



## BÂTIMENT SUR LA RUE KING EDWARD

En tant qu'étudiant.e en droit, vous avez accès à un bâtiment qui n'est accessible qu'à vous. Vous pouvez réserver des salles d'étude ou simplement utiliser l'espace commun. Le bâtiment est situé au 600 King Edward Avenue, derrière le pavillon Fauteux. Pour y accéder, vous aurez besoin d'une carte d'accès, que vous pouvez obtenir en début d'année et conserver pendant toute la durée de vos études.






## Bibliothèque de droit Brian-Dickson

La bibliothèque de droit du pavillon Fauteux répondra sans doute à tous vos besoins de recherche lorsque nous reprendrons les cours en présentiel et continuera à le faire en tant que bibliothèque virtuelle. Vous pourrez trouver des articles de recherche et même certains manuels en ligne en utilisant votre connexion à l'Université d'Ottawa.

Physiquement, la bibliothèque est située aux 4e et 5e étages du pavillon Fauteux ; l'accès au 5e étage se fait principalement par un escalier à l'intérieur de la bibliothèque, des portes accessibles sont toutefois disponibles au 5e étage pour ceux qui ont besoin d'un accès par ascenseur. Des visites de la bibliothèque, qui permettent aux étudiant.e.s de découvrir les différentes ressources disponibles, sont effectuées en début de semestre ; dans le programme de Common Law français, elles sont également organisées dans le cadre de votre petit groupe.

En tant qu'étudiant.e en droit, vous avez accès gratuitement aux bases de données juridiques telles que Quicklaw (LexisNexis) et Westlaw, qui vous aideront dans vos recherches. Au cours du semestre d'automne, vous recevrez des ateliers complets sur ces services dans le cadre de votre cours de fondements juridiques avec le professeur Mallet.[FL1] Des salles d'étude de groupe sont également disponibles aux deux étages. Vous pouvez réserver ces salles en ligne sur le site web de la bibliothèque ; il suffit de sélectionner « Utiliser la bibliothèque » dans la barre de navigation, et de cliquer sur « Réserver une salle d'étude de groupe ». 

## Places pour étudier à l'extérieur de la faculté de droit

### Autres bibliothèques

- Vous pouvez aussi choisir d'étudier à d'autres bibliothèques à travers le campus et à travers Ottawa:
  - Bibliothèque Morisset Bibliothèque publique d'Ottawa Université de Carleton Bibliothèque et archives Canada La bibliothèque de la Cour suprême du Canada
  - Accès restreint à ceux qui ont une permission spéciale de la faculté de droit. S'il-vous plait demander aux employés de la bibliothèque de droit pour une lettre d'introduction.

### Autres lieux d'étude proche du campus

- Equator *Coffee at the National Arts Centre*, 1 Elgin Street 380 Sussex Drive
- Starbucks, 55 Laurier Ave (Desmarais Building) or 62 York St (Byward Market)
- Second Cup, 153 Laurier Avenue E.
- Première Moisson, Faculty of Social Sciences ("FSS")
- Rotunda at the National Gallery, 380 Sussex Drive
- Morning Owl, 139 Bank St or 219 Laurier Ave W
- Happy Goat Company, 317 Wilbrod St or 229 Rideau St



# RÈGLEMENTS ET PROCÉDURES







En tant qu'étudiant en droit, il y a un plus haut standard en ce qui a trait à l'intégrité et au professionnalisme qui est attendu de vous. Ici, vous allez trouver des liens vers des politiques et des procédures pertinentes avec lesquelles vous devriez vous familiariser avant d'entamer vos études :

## Barreau de l'Ontario







- Code de déontologie 
- Exigence de bonnes mœurs 

## Faculté

- Page d'accueil de Common Law 
- UoZone (page d'information) 
- Règlements académiques 
- Procédures d'accommodements (examens différés, extensions pour remises de projets, autres accommodements) 



## Université



- Frais de scolarité 
- Graduation 
- Harcèlement/discrimination 
- Profil étudiant 

## Environnement d'apprentissage sécuritaire


Conformément à la législation et aux règlements de l'université, le maintien d'un environnement d'apprentissage qui favorise la compréhension et le respect de la dignité personnelle est une priorité dans la salle de classe. Les actes de discrimination, d'harcèlement et de violence sexuelle ne seront pas tolérés. Il est fortement conseillé aux étudiants de se familiariser avec :

- Règlement 67a prévention du harcèlement et de la discrimination 
- Règlement 67b prévention de la violence sexuelle 


# BIEN-ÊTRE et soutien des étudiants




## Le Centre étudiant de common law

Vous cherchez des informations sur tout ce qui concerne les programmes de Common Law de l'Université d'Ottawa ? Le Centre étudiant de Common Law est un excellent endroit pour commencer ! Vous y trouverez pratiquement tout ce que vous devez savoir sur les exigences des programmes, les cours, l'inscription, les examens, l'équité et la réussite scolaire, ainsi que sur le programme d'échanges internationaux. Le Centre étudiant de Common Law est situé au FTX 237. Pour des ressources en ligne, visitez le centre à 

## Programme de réussite scolaire

Dans le cadre de ses objectifs généraux, le Programme de réussite scolaire offre le Programme de réussite scolaire aux étudiants en common law. Le programme de réussite scolaire vise à aider les étudiant.e.s en common law à réussir leur scolarité en favorisant la persévérance, la réussite scolaire, l'avancement des étudiant.e.s et en soutenant le bien-être et le développement global afin que les étudiant.e.s puissent répondre aux attentes de l'université, tout en respectant les règlements scolaires. Ce programme consiste en une variété de tutorats, d'ateliers et de programmes de mentorat, qui ont pour but d'aider les étudiant.e.s dans leur transition vers la faculté de droit. 

## Tutorats Accès/Équité

Les tutorats Accès/Équité sont proposés aux étudiant.e.s qui, en raison de facteurs non académiques, sont injustement désavantagés par rapport à leurs pairs. L'objectif ont comme but de créer un environnement d'apprentissage adapté et de fournir une aide particulièrement structurée, afin de compenser les effets de divers obstacles systémiques. Les étudiant.e.s qui s'identifient à l'un des critères suivants peuvent demander à bénéficier des tutoraux Accès/Équité : (a) Un.e étudiant.e qui a passé beaucoup de temps loin de l'enseignement formel et qui ressent le besoin de réapprendre ses compétences académiques ; (b) Un.e étudiant.e ayant un handicap qui a besoin de tutorats structurés dans le cadre d'aménagements visant à rendre l'école de droit plus accessible ; (c) Un.e étudiant.e qui a récemment immigré ou qui est un réfugié et qui a besoin d'aide pour s'adapter à un cadre universitaire canadien et/ou à un établissement de langue française ; (d) Un.e étudiant.e qui a subi une discrimination ou des obstacles systémiques dans des contextes éducatifs antérieurs et qui peut avoir besoin d'aide ; (e) Un.e étudiant.e dont la langue maternelle n'est pas le français et qui peut avoir besoin d'aide ; (f) Un.e étudiant.e qui est un parent et qui peut avoir besoin d'un temps d'étude et de révision programmé pour rester sur la bonne voie. Normalement, ces tutorats ont lieu chaque deuxième semaine selon un horaire bimensuel. Pour les procédures de demande, consultez le site 

## VUE D'ENSEMBLE:

- CENTRE ÉTUDIANT DE COMMON LAW
- PROGRAMME DE RÉUSSITE SCOLAIRE
- TUTORAT ACCÈS/ÉQUITÉ
- TUTORATS
- TUTORATS LIBRE-ACCÈS
- PROGRAMME DE MENTORAT PAR LES PAIRS EN ESPRIT JURIDIQUE
- SOUTIEN À L'APPRENTISSAGE
- ACCOMMODEMENTS SCOLAIRES
- COUNSELLING ET BIEN-ÊTRE



## Le programme de mentorat en pleine conscience juridique

Le programme de mentorat en pleine conscience juridique est composé de 20 étudiant.e.s bénévoles de dernière année qui sont dévoués et passionnés pour aider les étudiant.e.s de première année à s'intégrer et à s'adapter avec succès à la faculté de droit de l'Université d'Ottawa. Ils constituent un élément essentiel pour assurer une expérience positive et une transition sans heurts aux étudiant.e.s de première année, ainsi que pour promouvoir le bien-être au sein de notre communauté des facultés de droit. Cette année, les mentors travailleront dur pour aider les étudiant.e.s de première année à s'adapter à un premier semestre virtuel, en mettant l'accent sur le renforcement de la communauté et la promotion d'une culture d'école de droit saine et inclusive. Ce programme reflète un mouvement croissant dans la profession juridique pour inclure le bien-être et la santé mentale dans le contexte des écoles de droit. Dans le but de s'assurer que notre corps étudiant privilégie le bien-être et les soins personnels, et que la santé mentale est un sujet de conversation ouvert au sein de notre communauté, les mentors seront formés aux techniques de réduction du stress basées sur la pleine conscience, en partenariat avec la clinique Ottawa Mindfulness. En fournissant aux étudiant.e.s des ressources et des outils pour gérer le stress et engager le dialogue, on leur permettra de vivre une expérience plus agréable à la faculté de droit, où ils se sentiront au mieux de leur forme. Chaque mentor est jumelé à une section de petits groupes de première année. Les étudiant.e.s rencontreront leur mentor pour la première fois pendant la semaine d'orientation. Ils organiseront des événements de bien-être et des événements académiques, et seront disponibles pour rencontrer les étudiant.e.s afin de répondre à leurs questions et leur apporter un soutien pendant les heures d'accueil. Des techniques de pleine conscience seront utilisées pour ancrer la relation mentor-mentoré et les mentors guideront les étudiant.e.s vers les ressources et les services disponibles. Les mentors ne sont pas des conseillers/conseillères ni des enseignant.e.s de la pleine conscience. Ils utiliseront plutôt les techniques de la pleine conscience lorsqu'ils aideront les étudiant.e.s dans leur transition vers la faculté de droit, et feront la promotion de la santé mentale et du bien-être dans l'enseignement juridique. Les mentors du bien-être encouragent une communauté d'étudiant.e.s qui favorise l'autogestion de la santé tant à l'école de droit que dans la carrière juridique.

## Étudiants nécessitant du soutien en matière d'apprentissage

Les étudiants qui ont besoin d'un accommodement particulier sont invités à contacter le SASS - Service d'accommodements scolaires pour s'inscrire et prendre un rendez-vous d'évaluation initiale avec un spécialiste de l'apprentissage. Au début de chaque trimestre, le Service d'appui au succès scolaire (SASS) propose également des séances d'orientation, où vous pourrez obtenir des informations sur les services du SASS, les services de la faculté et autres.

## Tutorats libre-accès


Les tutorats de libre-accès sont une occasion de couvrir, deux fois par semaine, le contenu de vos cours en grand groupe avec un.e tuteur.e en année supérieure qui a très bien réussi dans la classe les années précédentes. Ces tutorats sont d'une durée d'une heure et demie et sont ouverts à tous et toutes les étudiant.e.s de première année. Les étudiant.e.s auront l'occasion de poser des questions, de résoudre des problèmes pratiques et d'approfondir leur compréhension de la matière. À la fin de chaque semestre, le/la tuteur.e consacrera le tutorat final à la révision des examens afin de vous aider à vous préparer aux examens de style école de droit.



## Appli Headspace

Headspace s'est avéré utile pour gérer vos sources de stress. Qu'il s'agisse de la rentrée scolaire dans une nouvelle ville, de la rencontre de nouvelles personnes ou de la gestion du travail scolaire, assurez-vous de profiter pleinement de Headspace pour calmer vos nerfs et renforcer votre santé mentale.

Restez à l'écoute pour plus d'informations sur cette opportunité formidable



## Étudiants nécessitant un accommodement scolaire

Pour pouvoir faire un examen différé, avoir une prolongation pour la remise de travaux ou avoir un autre accommodement, veuillez contacter le Centre étudiant de common law au FTX 237 ou [clawaccess@uOttawa.ca](mailto:clawaccess@uOttawa.ca).

Les circonstances qui peuvent justifier un accommodement scolaire comprennent, sans s'y limiter, les suivantes:

- Un état de fait permanent (par exemple, un handicap, un problème médical permanent) ;
- Une situation particulière (par exemple, une crise personnelle, une grossesse) ;
- Des raisons liées à des préoccupations d'équité (par exemple, obligations religieuses, monoparentalité) ;
- Un événement ou une circonstance uniques (par exemple, une maladie de courte durée, une blessure temporaire) ;
- Une chirurgie d'un jour) ;
- Des raisons de compassion (par exemple, un décès dans la famille, un enfant malade ou une personne à charge).

Pour obtenir des informations complètes sur les demandes d'accommodements scolaires, veuillez consulter la page web d'accommodements scolaires de la common law.

## Prendre soin de soi-même : counselling et bien-être

Le Centre des étudiants de Common Law offre un certain nombre de services destinés à soutenir les étudiants qui sont confrontés à un défi personnel ou à une crise au cours de leurs études. Le Centre comprend que les facteurs personnels peuvent avoir un impact sur les études - il s'engage donc à offrir un soutien tel que des conseils, des références et des aménagements académiques.

### Programme d'assistance aux membres

Le conseiller en équité et bien-être travaillera avec les étudiants pour les aider à clarifier divers problèmes personnels et à apprendre des stratégies qui peuvent les aider à faire face aux défis auxquels ils sont confrontés dans leur vie éducative, personnelle et professionnelle afin de vivre une expérience réussie à l'école de droit. Le conseiller en équité et bien-être peut orienter les étudiants vers les services appropriés. Pour plus d'informations, veuillez contacter Jessica Simon à l'adresse suivante : [jsimon@uOttawa.ca](mailto:jsimon@uOttawa.ca).

### Programme d'assistance aux membres

Il s'agit d'un service gratuit et confidentiel financé par le Barreau de l'Ontario, mais totalement indépendant de celui-ci, disponible 24 heures sur 24 et 7 jours sur 7 au 1-855-403-8922 (ATS : 1-866-433-3305).

### SASS - Service de counselling

Il s'agit d'un service gratuit et confidentiel financé par le Barreau de l'Ontario, mais totalement indépendant de celui-ci, disponible 24 heures sur 24 et 7 jours sur 7 au 1-855-403-8922 (ATS : 1-866-433-3305).

# SERVICES SCOLAIRES



## BRIGHTSPACE

Brightspace est l'interface virtuelle où les professeur.e.s mettent généralement à disposition l'ensemble du contenu des cours (y compris les plans de cours, les enregistrements des cours et d'autres ressources importantes), où la plupart des devoirs sont affichés et soumis, et où les notes sont publiées. Chacun de vos cours devrait apparaître automatiquement dans votre tableau de bord Brightspace, bien qu'un cours puisse ne pas apparaître s'il est inactif ou si vous êtes nouvellement inscrit. Si vous avez des problèmes pour accéder au contenu d'un cours via Brightspace, contactez le service d'assistance du Campus virtuel de l'Université d'Ottawa.

## VUE ENSEMBLE :

- BRIGHTSPACE
- LA BOUTIQUE DU CAMPUS
- INFOSERVICE

## La boutique du campus

Pour l'année académique 2023-2024, les matériaux de cours (manuels et ressources) seront accessibles via le site web de la bibliothèque ou pourront être achetés auprès de l'éditeur. La boutique est une excellente ressource dans les années à venir pour acheter de nouvelles éditions de livres, ou pour acheter des livres dont vous avez besoin rapidement. Si les délais de livraison ne sont pas un obstacle, Amazon est également une excellente option pour l'achat de matériel de cours. En outre, de nombreuses années supérieures mettent en ligne leurs livres d'occasion. Les professeurs ont tendance à utiliser les mêmes livres chaque année et, pour réduire les coûts, essayez de trouver des livres d'occasion auprès d'autres étudiants. Cependant, soyez prudent quant à l'édition requise. Certains ouvrages (ex : le McGill Guide) changent entièrement à chaque mise à jour et l'édition la plus récente est donc indispensable. Pour d'autres documents, en revanche, les éditions antérieures conviendront parfaitement. Vérifiez auprès de votre professeur si vous n'êtes pas sûr, ils comprennent les coûts associés à l'école de droit et seront en mesure de vous dire si les éditions précédentes sont acceptables pour la classe (en raison du nombre d'avancées dans le droit qui ont été faites entre les éditions).

## INFOSERVICE

La plupart de vos besoins administratifs sont traités par InfoService. InfoService fournit des services d'enregistrement, des services de cartes étudiantes et fournit des informations sur les frais de scolarité. Vous pouvez également avoir besoin de documents officiels, tels qu'une preuve d'inscription ou un relevé de notes officiel, pour les employeurs ou pour d'autres raisons. InfoService est l'endroit où vous pouvez obtenir ces documents. Veuillez noter qu'une preuve d'inscription non officielle peut être suffisante dans certaines circonstances ; vous pouvez l'obtenir gratuitement sur votre compte uOZone, sous « Demandes » > « Attestation d'inscription non officielle ».





# SERVICES DE CARRIÈRE



## CARRIÈRES ET DÉVELOPPEMENT PROFESSIONNEL

Les études de droit peuvent être exigeantes sur le plan académique, et essayer de planifier sa carrière en même temps peut être accablant. C'est la raison pour laquelle le Centre des carrières et du développement professionnel (CCDP) est là pour vous aider. Que vous ayez besoin de peaufiner votre CV ou de vous préparer à un entretien, ou que vous ayez des questions sur les carrières possibles, les processus de recrutement structurés, les emplois d'été ou les stages, le CCDP est l'endroit idéal pour trouver de l'aide. Des étudiants de deuxième année et des conseillers en développement professionnel sont à votre disposition pour vous prodiguer des conseils sur votre carrière et vous aider à rédiger une lettre de motivation ou un curriculum vitae, vous préparer à des entretiens ou à des recrutements, et vous aider dans votre recherche d'un emploi d'été. Pour parler avec un.e conseiller.ère du CCDP tout au long de l'année, prenez rendez-vous par l'intermédiaire de La Source.

## JOURNÉE CARRIÈRE

En mars de chaque année, les étudiants de première année de droit sont autorisés à participer à la journée carrière, qui leur permet de rencontrer des représentants de tous les secteurs d'activité. Les participants passent la journée à interagir avec des employeurs potentiels, à s'informer sur des parcours professionnels nouveaux et intéressants par le biais de panels et de tables rondes, et à participer à des entretiens fictifs avec des représentants d'entreprises et d'agences réelles. La journée se déroule généralement en personne dans un centre de conférence à Ottawa, mais le format peut être modifié.

## PROGRAMMES DE DÉVELOPPEMENT PROFESSIONNEL

Gardez un œil sur les mises à jour, généralement dans Dictum ou La Source, concernant les ateliers de développement professionnel et les sessions d'information qui sont organisés tout au long de l'année. Ces sessions couvriront un éventail de sujets, notamment le processus de recrutement pour les emplois d'été et les stages, la gestion du stress, les techniques d'entretien, les stages et les bourses, et bien plus encore ! En tant qu'étudiant.e de première année, un programme supplémentaire - la série « Devenir un professionnel du droit » - a été intégré dans le programme d'études de première année par le biais de votre classe de résolution de différends.

## VUE D'ENSEMBLE:

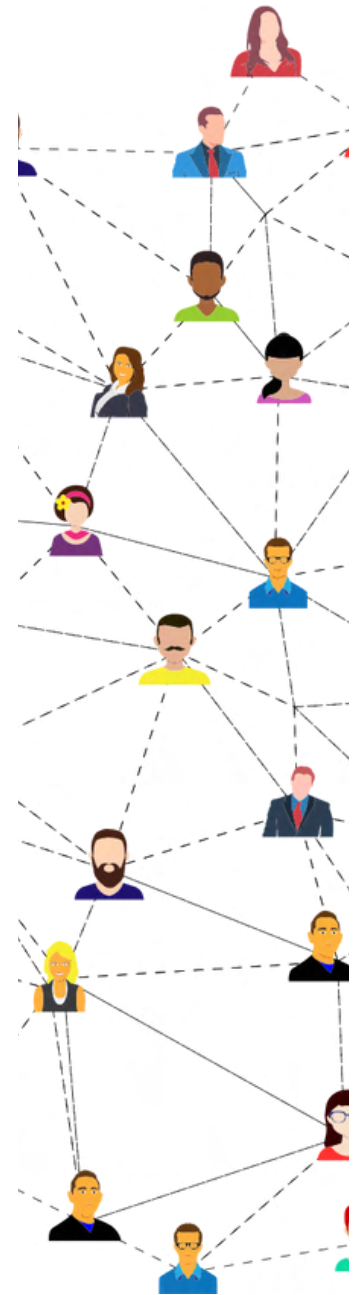
- CARRIÈRES ET DÉVELOPPEMENT PROFESSIONNEL
- JOURNÉE CARRIÈRE
- PROGRAMMES DE DÉVELOPPEMENT PROFESSIONNEL
- LA SOURCE
- ÉVÈNEMENTS DE RECRUTEMENT

## LA SOURCE

La Source est un outil en ligne que tous/toutes les étudiant.e.s en droit apprendront à bien connaître, car il permet de prendre rendez-vous avec le CCDP, de consulter les offres d'emploi et de s'inscrire à des événements et des séances d'information. En tant qu'étudiant.e de première année, vous recevrez un mot de passe temporaire par le biais de votre compte de courrier électronique de l'Université d'Ottawa en septembre de votre première année. Un guide complet pour naviguer dans La Source et une vidéo d'instruction sur la prise de rendez-vous sont tous deux disponibles en ligne, mais voici un aperçu de quelques éléments clés : pour consulter et/ou s'inscrire à des événements, cliquez sur l'onglet « Événements ». Les événements organisés par les employeurs, tels que les journées portes ouvertes, sont annoncés sous l'onglet « Événements employeurs » ; les événements organisés par les professeur.e.s, telles que les sessions du CCPD, et d'autres informations axées vers les étudiant.e.s apparaîtront sous l'onglet « Séances d'information ». Pour consulter les offres d'emploi, cliquez sur l'onglet « Emplois et stages » et effectuez une recherche par mot-clé, emplacement géographique ou type de poste. Vous pouvez même utiliser l'onglet « Employeurs » pour identifier les employeurs qui vous intéressent et pour créer vos propres offres d'emploi, y compris des stages rémunérés, des stages proposés par des étudiants (pour obtenir des crédits) ou des possibilités de bénévolat. Vous pouvez utiliser la « Bibliothèque de documents » pour trouver des informations utiles sur la préparation de votre CV et de votre lettre de motivation pour les demandes d'emploi dans le domaine juridique, sur la manière de naviguer dans le processus de recrutement, et plus encore. Il peut être facile d'être submergé par la quantité d'informations, mais vous apprendrez quels documents vous seront les plus utiles en première année, grâce à votre session d'orientation avec le CCDP pendant la première semaine à la faculté de droit. Assurez-vous d'ajouter cette page à vos signets dans votre navigateur, car il s'agit d'une page Web clé que vous utiliserez tout au long de vos trois années à l'Université d'Ottawa.

## ÉVÈNEMENTS DE RECRUTEMENT

Le CCDP facilite plusieurs événements de recrutement tels que les entrevues sur le campus (OCI) pour les employeurs de Toronto et d'Ottawa qui embauchent des étudiant.e.s en deuxième année pour l'été. Le CCDP facilite également la participation des étudiant.e.s en deuxième année aux entrevues sur le campus de Vancouver et de Calgary, ainsi que les entrevues sur la côte est, qui ont lieu chaque année à Toronto pour tous les étudiants de l'Ontario. Le processus de recrutement dans le domaine de la propriété intellectuelle (PI) peut intéresser les étudiant.e.s en première et deuxième année ayant une formation en ingénierie ou en sciences dures. Il a lieu au début de l'automne et des informations sont disponibles dans la bibliothèque de documents La Source. La Source vous permettra de rester à l'affût des nombreux événements organisés par le CCDP, l'Association étudiante de common law (AÉCLSS) et les divers clubs de l'AÉCLSS pour vous initier à la recherche d'emploi et au marché du travail juridique. Il y aura un certain nombre de séances d'information lors de la période des entrevues et à des demandes d'emploi. Soyez donc attentifs aux informations sur La Source afin de connaître les délais et les attentes.



# ACTIVITÉS PARASCOLAIRES



## S'IMPLIQUER DANS LES CLUBS ÉTUDIANTS

Vous souhaitez vous impliquer et rencontrer des collègues de classes qui partagent les mêmes intérêts communs ? La faculté de droit est fière de proposer plus de 40 clubs étudiants reconnus par l'AÉCLSS, qui couvrent un large éventail d'intérêts et de sujets. Avec un tel choix de clubs, tout le monde est sûr de trouver quelque chose qui pique leurs intérêts! Pour explorer les nombreuses options, visitez le site web de l'AÉCLSS pour obtenir la liste de tous les clubs étudiants. Gardez également l'œil ouvert pour obtenir des informations sur la foire aux clubs étudiants d'automne, qui se tient généralement en septembre. Vous pouvez vous attendre à ce que les clubs organisent toute une série d'événements, notamment des soirées trivia, des activités sociales de réseautage, etc., où vous pourrez rencontrer des professionnels de différents secteurs juridiques ou des panels d'experts couvrant une série de sujets juridiques. 🌐

## VUE D'ENSEMBLE :

- S'IMPLIQUER DANS :
  - LES CLUBS ÉTUDIANTS
  - L'AÉCLSS
  - SÉUO
  - LES SPORTS SUR LE CAMPUS

## Association étudiante de Common Law Student Society (AÉCLSS)

L'association étudiante de Common Law Student Society (AÉCLSS) est l'organisme directeur, composé d'étudiant.e.s élus de la faculté de droit, qui représente les intérêts des étudiant.e.s en droit de la section de common law. Les responsabilités de l'AÉCLSS comprennent l'organisation d'événements sociaux, la location de casiers, la vente de marchandises et la défense des intérêts de la faculté de droit au sein de divers comités. Si vous vous intéressez au gouvernement étudiant et à la défense des intérêts de vos pairs, vous pourriez envisager de vous présenter à un poste d'exécutif élu de l'AÉCLSS ; les élections ont généralement lieu en hiver. Si vous avez des préoccupations ou des questions dans un domaine donné de la vie étudiante, n'hésitez pas à contacter le membre exécutif approprié, ils sont tous toujours heureux de rendre appui aux étudiants. Les heures de bureau de l'exécutif sont affichées sur le site web de l'AÉCLSS et les adresses électroniques des membres de l'exécutif sont indiquées sur les premières pages de ce guide.



---

# SYNDICAT ÉTUDIANT DE L'UNIVERSITÉ D'OTTAWA

# SÉUO

Le syndicat étudiant de l'Université d'Ottawa est le gouvernement central des étudiant.e.s de premier cycle de l'Université d'Ottawa, représentant les étudiant.e.s de dizaines de programmes (y compris la Common Law). Ils ont leurs propres clubs, des journaux étudiants (The Fulcrum et La Rotonde), une radio FM (CHUO 89.1), ainsi que des entreprises et des services tels que la Maison internationale, le Centre de la fierté, le Centre d'aide aux pairs, la patrouille pédestre, etc.

Le SÉUO travaille également avec l'Université et tous les niveaux de gouvernement pour défendre les intérêts des étudiants, qu'il s'agisse du stationnement à Sandy Hill, de l'augmentation des frais de scolarité ou de la réduction des services aux étudiants.

Les étudiant.e.s en droit sont représentés au SÉUO de trois façons :

- 1) La faculté de droit en common law a un directeur au conseil d'administration du SÉUO, qui est responsable de représenter les intérêts de tous les étudiant.e.s de Common Law au SÉUO. Vous pouvez contacter le directeur à l'adresse suivante : [common-law.ca-bod@uosu-seuo.com](mailto:common-law.ca-bod@uosu-seuo.com).
- 2) Tous les gouvernements étudiants reconnus (y compris l'AÉCLSS) ont un droit de parole au conseil d'administration et aux comités du conseil d'administration du SÉUO. Si vous avez des questions ou des préoccupations que vous ne souhaitez pas soumettre au/à la représentant.e. du conseil d'administration du SÉUO, vous pouvez vous adresser à l'AÉCLSS pour obtenir de l'aide.
- 3) La plus haute autorité du SÉUO est son assemblée générale. Bien que les réunions du conseil d'administration du SÉUO sont ouvertes à tous les étudiant.e.s, les étudiant.e.s en général n'ont pas le droit de s'exprimer. Ce n'est pas le cas lors de l'assemblée générale, car la voix des étudiant.e.s est primordiale. Assistez et faites-vous entendre !

## LES SPORTS SUR LE CAMPUS

Les services sportifs de l'Université d'Ottawa offrent deux excellents centres sportifs : la salle Montpetit (situé en face du pavillon Fauteux) et le Centre de la santé et du mieux-être (situé dans la salle de sport Minto au 801 rue King Edward). L'abonnement étudiant est inclus dans les frais de scolarité, mais des frais additionnels peuvent occasionner pour certaines activités offertes.

# SERVICES TECHNIQUES

En tant qu'étudiant.e, vous recevrez une adresse courriel de l'Université d'Ottawa (@uottawa.ca). Votre mot de passe du courriel de l'uOttawa sera envoyé à votre compte courriel personnel dans les 48 heures suivant votre inscription à votre premier cours. Vous pouvez changer votre mot de passe en visitant (lien). Votre adresse électronique est nécessaire pour ouvrir une session sur les ordinateurs du campus. Il vous suffit d'entrer la partie de votre adresse électronique qui précède '@' comme nom d'utilisateur et votre mot de passe uoZone comme mot de passe. Si vous souhaitez modifier votre adresse électronique (c'est-à-dire remplacer l'alias autogénéré par votre nom et votre prénom), vous pouvez en faire la demande auprès des services informatiques. Ces changements sont officiellement réservés aux employés et aux étudiant.e.s diplômés, mais peuvent souvent être accordés aux étudiant.e.s en droit.

## Accès WiFi sur le campus

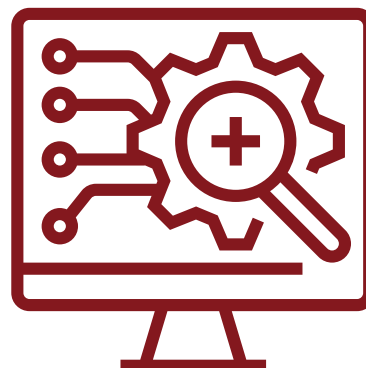
Les étudiant.e.s peuvent accéder au WiFi gratuit sur tous les sites du campus ! Eduroam est le nom d'un réseau sans fil mis à la disposition des étudiant.e.s universitaires au niveau international, ce qui signifie que vous pouvez également accéder au réseau dans d'autres universités. Pour accéder à eduroam, entrez votre courriel complet de l'Université d'Ottawa comme identifiant et votre mot de passe uoZone comme mot de passe. Par exemple : Connexion : jsmit012@uottawa.ca ; Mot de passe : mot de passe de l'uoZone.

## Questions techniques

Si vous rencontrez des problèmes techniques avec votre accès, veuillez contacter le Service d'assistance informatique au 613-562-5800, poste 6555.

## Microsoft Office et autres logiciels

Vous pouvez télécharger des logiciels gratuits pour l'année à venir, notamment Microsoft Office et des logiciels antivirus.






# LES SERVICES MÉDICAUX ET DE SOINS DE SANTÉ

## Services du SÉUO


Le SÉUO offre une variété de services aux étudiant.e.s, incluant le Centre de santé sexuelle et de mieux-être, la patrouille pédestre (un programme de marche à la maison en sécurité), la Maison internationale, le Centre d'aide aux pairs et autres. Ces services seront disponibles dès septembre. Contactez-nous pour d'amples renseignements.

## Régime de soins de santé et de soins dentaires du SÉUO

Si vous n'avez pas choisi de ne pas participer au régime de soins de santé et de soins dentaires du SÉUO, vous bénéficierez d'une assurance maladie abordable par l'intermédiaire du réseau Studentcare. Ce site web est une ressource utile pour obtenir de l'information sur votre régime et télécharger votre carte d'assurance maladie et les formulaires de demande de remboursement. Vous pouvez trouver plus d'informations et de détails sur votre couverture par Studentcare sur le site web du SÉUO. 

Si vous souhaitez vous inscrire en ligne et avoir la possibilité de déposer des demandes de remboursement en dehors du réseau de couverture, vous pouvez accéder à la page d'inscription de GreenShield. Après avoir suivi les étapes sur le site web et avoir terminé votre inscription, vous pouvez télécharger l'application GreenShield sur votre appareil personnel et y soumettre vos demandes de remboursement et dépôts ainsi que rechercher des spécialistes locaux.

## SERVICES DE SANTÉ

Les services de santé de l'Université d'Ottawa (SSUO) proposent des services de consultation sans et avec rendez-vous avec des médecins de famille agréés. Les étudiant.e.s qui ne sont pas résidents d'Ottawa peuvent s'inscrire en tant que patients auprès d'un médecin de famille des SSUO, ce qui leur donne accès aux nombreux services offerts par l'équipe de santé familiale (ESF). Cependant, n'oubliez pas que l'inscription aux SSUO en tant que fournisseur de soins de santé primaire retirera votre médecin de famille de votre liste. Les SSUO sont membres du Réseau de santé familiale de l'Ontario (RSFO). Pour en savoir plus sur les services offerts de manière virtuelle, visitez le site web de GreenShield. 





# LA VIE SOCIALE ÉTUDIANTE

Les médias sociaux peuvent être des outils formidables pour les étudiant.e.s en droit et les professionnels du droit, mais peuvent aussi s'avérer risqués et dommageables pour votre carrière et votre réputation s'ils sont utilisés de manière inappropriée. Un aspect important d'une carrière juridique, en particulier à ses débuts, est de cultiver un solide réseau de pairs et de collègues. Les médias sociaux vous permettent de rester en contact avec vos pairs, de vous tenir au courant de la communauté juridique et d'être informé des opportunités et événements à venir. Ils peuvent même vous servir de plateforme pour construire une réputation et une "marque" personnelles solides. Cependant, les normes de professionnalisme de la pratique juridique s'étendent à vos interactions en ligne. Tout comportement inapproprié en ligne sera à la fois très visible et probablement permanent. Considérez que la plupart du contenu que vous publiez en ligne est susceptible d'être examiné par des employeurs potentiels et peut revenir vous hanter si certaines parties de votre historique en ligne vous dépeignent sous un jour peu flatteur. Notre conseil : si vous n'êtes pas sûr qu'un message ou un commentaire soit acceptable, faites preuve de prudence et imaginez que chaque message ou tweet que vous publiez est envoyé directement à votre futur employeur - ce n'est pas si loin de la vérité, après tout.

**Facebook:** [www.facebook.com/aeclssuottawa](http://www.facebook.com/aeclssuottawa)

**Twitter:** [@AECLSS](https://twitter.com/AECLSS)

**Instagram:** [@aeclss](https://www.instagram.com/aeclss)

**LinkedIn:** [linkedin.com/company/aeclss](https://www.linkedin.com/company/aeclss)

## Autres comptes à suivre:

Le Barreau de l'Ontario : [@LawSocietyLSO](https://twitter.com/LawSocietyLSO)

Comptes de la faculté: [@uocommonlaw](https://twitter.com/uocommonlaw). [@uOttawaTechLaw](https://twitter.com/uOttawaTechLaw) [@OttawaHealthLaw](https://twitter.com/OttawaHealthLaw)



# RESSOURCES ADDITIONNELLES

## Sites web officiels du gouvernement et des cours

- Cour fédérale du Canada
- Site web officiel du gouvernement du Canada
- Justice Canada
- Tribunaux de l'Ontario en ligne
- Cour suprême du Canada
- Cour canadienne de l'impôt



## Information et ressources académiques

- Institut canadien d'information juridique (CANLII)
- LegisInfo (pour toute la législation fédérale)
- Loi-en-ligne de l'Ontario
- Online Legal Dictionary



## Services offerts sur le campus

- Services de counselling (SASS) 613-562-5200
- Services à l'aide financière et aux bourses (salle 3156 pavillon Desmarais) et Ressources financières (salle 021 pavillon Tabaret) 613-562-5734
- Services des soins de santé 613-562-5786
- Services de logement (residence@uottawa.ca) 613-564-3950
- Services de logement (residence@uottawa.ca) 613-562-5885
- Bureau des droits de la personne 613-562-5222
- Infoservice (salle129 pavillon Tabaret) 613-562-5700
- Services des aumôniers multiconfessionnels 613-562-5800, ext. 4001
- Services de protection 613-562-5499
- Services sportifs :
  - Complexe sportif Minto 613-562-5789
  - Le pavillon Montpetit 613-562-5800, ext. 4327

## Services communautaires

- Info-ligne sur le VIH-SIDA et de la santé sexuelle 1-800-267-7432
- Aide au logement 613-563-4532
- Maison Interval d'Ottawa (refuge pour femmes) 613-234-5181
- Conseil des propriétaires et des locataires (pour les plaintes contre les propriétaires) 1-888-332-3234
- Centre de service national de prêts aux étudiants (CSNPE) 1-888-815-4514
- RAFEO : Régime d'aide financière aux étudiantes et étudiants de l'Ontario (OSAP) 1-877-672-7411
- SASCO : Centre de soutien aux victimes d'agression sexuelle d'Ottawa 613-234-2266
- Centre d'aide aux victimes de viol d'Ottawa 613-562-2334

# Commanditaires

**Diverse passions.  
A common bond.**

Learn how you can take control of  
your career in law at [torys.com](http://torys.com).

**TORYS**  
LLP

**Leaders  
are ~~born~~  
made**

Learn more about our student  
programs at [gowlingwlg.com/students](http://gowlingwlg.com/students)



Gowling WLG (Canada) LLP is a member of Gowling WLG, an international law firm which consists of independent and autonomous entities providing services around the world. Our structure is explained in more detail at [gowlingwlg.com/legal](http://gowlingwlg.com/legal)

It's the **first week** of law  
school and you're already  
**three weeks behind.**



**Relax.**  
**You'll do fine.**



For more information on our  
Student Program, please contact:

**Ari Blicker**

Director,  
Student & Associate Programs  
[ablicker@airdberlis.com](mailto:ablicker@airdberlis.com)  
416.865.4149

**Megan Percy**

Senior Manager,  
Student & Associate Programs  
[mpercy@airdberlis.com](mailto:mpercy@airdberlis.com)  
647.426.2844



**AIRD BERLIS**



# Commanditaires

Founded in 1987,  
we have the largest group of lawyers  
focused on labour and employment law  
in the National Capital Region.



**EMOND  
HARNDEN**

LABOUR & EMPLOYMENT LAW  
DROIT DU TRAVAIL ET DE L'EMPLOI

**EHLAW.CA**

Where\*  
the best §  
get better †

SCAN THE QR CODE  
TO LEARN MORE ABOUT  
CANADA'S LEADING  
LITIGATION FIRM



 Lenczner  
Slaght

LITIGATE.COM

**LMS** | Lawyers  
Lawyers - Avocats

**Class of 2026:**

**First Steps,  
Bright Futures**

Here's to the first steps of a journey filled with promise

- Committed to guiding our summer students' growth
- Speaking 10+ languages, one mission: legal excellence
- Over 35 years legal service

